

Challenge® English 活用ガイド



2026年度
年間
保存版
2026年4月～
2027年3月

Contents

学習の流れ

〈Challenge English〉コンセプト	P.01
カリキュラム・学習の流れ	P.03
〈Challenge English〉アプリ	P.05
〈オンラインスピーキング〉	P.07



がんばるお子さまを応援する
ごほうび情報をチェック!

オンライン英検®対策講座	P.09
--------------	------

はじめてのかたへ

初回設定	P.11
取り組みの目安	P.13

受講ルール

〈Challenge English〉契約・受講費	P.15
〈オンラインスピーキング〉契約・受講費 ※「チャレンジスタイル専用」	P.18
ご利用環境など	P.20
お問い合わせ・各種手続き	P.21

Seek the Future.

英語はキミの未来をひらく力。

英語で「通じた!」「わかった!」喜びや感動は、
必ずキミの自信になる。

知らない世界を知るきっかけにもなる。

〈Challenge English〉は

キミの「伝えたい気持ち」と「使える英語力」を伸ばし、
未来をひらく力になる。

ひらけ、英語で、ミライ。



特長

1

1回5分～。毎日使い放題

レベル別・習熟度別レッスン

英語の土台となる力を楽しくバランスよく育みます。



特長

2

1回約15分。月2回～

オンラインスピーキング

実際に話すことで、英語を「使いこなす」力を身につけます。



特長

3

英検® 5級～3級対応

オンライン英検® 対策講座

学んだ力をカタチに! 英検® 合格へ!



レベル別で「学年を超えた英語力」を

お子さまの今のレベルからスタート。

『わかった』を重ねながら、着実にステップアップ。

レベル別だから
伸びる！

小学生向け〈Challenge English〉

オンライン英検®対策

		Level 1	Level 2	Level 3	Level 4	Level 5
〈Challenge English〉 レベル		「聞く・話す」から英語に慣れる		「読む・書く」力も身につける		
		あいさつや自己紹介ができる。	簡単な質問に答えることができる。	買い物や道案内ができる。	質問を考えて、インタビューができる。	学んだ表現で、会話を広げられる。
おすすめ学年・英検®のレベル (めやす)		1・2年生で、英語が初めてのかた向き	3・4年生で、英語が初めてのかた向き	5・6年生で、英語が初めてのかた向き	中学先取りレベル	中1前半レベル
学習内容のめやす		アルファベットからスタート	簡単な単語や文を学習	読み書き学習スタート	基本的な文の読み書き	文を作る学習強化
習熟度別レッスン	聞く 話す					
	読む 書く	レベル1・2では、「読む・書く」の土台として、まずは「アルファベット」や「フォニックス」の学習をします。		 単語の読み書きを始めよう		
スピーキング	話す	[簡単なあいさつと自己紹介] 	[簡単な質問と答え] 	[旅行で使える表現] 	[インタビュー] 	[会話を広げる] 

身につけられる

〈レベルチェック〉でお子さまのレベルに合った学習ができるから、無理なく続けられます。

※学習を進める中で、レベル変更をご希望の場合は、お問い合わせください。



到達目標
英検® 3級レベル

到達目標
英検® 準1級レベル

中学・高校生向け

5級対策 4級対策 3級対策

英検® 3級～準1級対策

Level 6 Level 7 Level 8

Level 9 Level 10 Level 11 Level 12

英語の文法も学んで「発信力」を高める

現在・過去・未来の出来事のやりとりができる。	相手に合わせて会話を続けられる。	複雑な話題でも、意見交換や交渉ができる。
------------------------	------------------	----------------------

中1後半レベル ← 英検® 5級 →	中2レベル ← 英検® 5～4級 →	中3レベル ← 英検® 4～3級 →
-----------------------	-----------------------	-----------------------

時制を意識して伝える学習 助動詞・比較などの表現を学ぶ 論理的に伝える力をつける



まとまった量の文を読んだり、文を書いてみよう 説明を読んで理解したり、短い文を書いたりしてみよう ポイントを素早く拾い読みしたり、文章を書いてみよう

<p>【現在/過去/未来】</p>	<p>【説明する】</p>	<p>【意見交換】</p>
-------------------	---------------	---------------

国際問題や社会問題など社会性のある話題について、意見交換やスピーチを行い、論理的文章で書くことができる

中3レベル ← 英検® 3～準2級 →	中3～高1レベル	高2～高3レベル ← 英検® 準2級～2級～準1級 →
------------------------	----------	--------------------------------



4技能をさらにハイレベルに「通常モード」では「聞く・話す・読む・書く」力を統合的に伸ばす基礎固めができます。

検定対策もより本格的に「検定攻略モード」に切り替えができ、直前の検定対策を効果的に集中して行えます。

※ご利用には手続きが必要です。お問い合わせください。

さらに詳しいカリキュラム内容やレベルごとの学習目標はこちら

おうちのかたウェブ > カリキュラム一覧

※英検®は、公益財団法人 日本英語検定協会の登録商標です。
 ※このコンテンツは、公益財団法人 日本英語検定協会の承認や推奨、その他の検討を受けたものではありません。

特長

1

〈Challenge English〉アプリ

レベル別・習熟度別レッスン

「聞く」「話す」「読む」「書く」の4技能を
楽しみながらバランスよく伸ばします。

1 「Today's Lessons」からスタート

1レッスン
5分～



Today's Lessons

毎日おすすめのレッスンが表示されるので、お子さま一人でも迷わず学習できます。

Map

好きなレッスンを選んで取り組むこともできます。

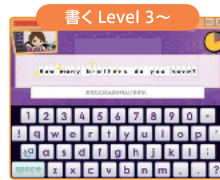

AIスピーキング

「友だち」や「ペット」との会話を
通し、楽しく自然に「話す力」を
伸ばしていきます。

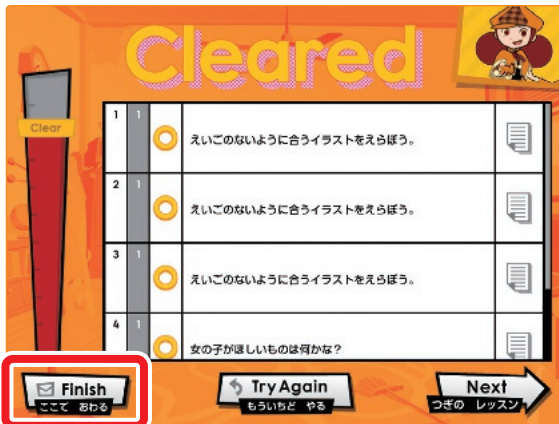
ひみつどうぐ

ごほうびや、以前のレベルの復習
など学習をサポートするコーナー
への入り口です。

全2600個の多彩なレッスンを、キャラクターの先生と楽しく学習できます



2 今日のがんばりを報告



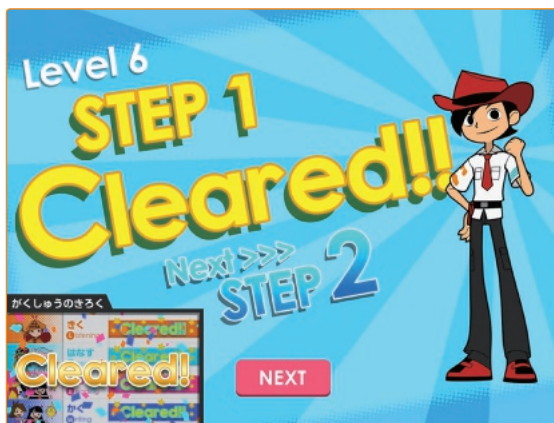
今日の取り組みが終わったら「Finish」を押して学習を終了します。



取り組みの記録が、おうちのかたへメールで届きます。

✓ ステップアップの進め方

週2〜3レッスン (12レッスン/月) を目安に取り組みと、2か月に1ステップアップできます。



1レベルは12ステップ。

1〜2か月で1ステップアップをめざしましょう。「ステップアップテスト」で理解度を確認できるから確実に英語力を高められます。

※「Map」から先にテストに挑戦することもできます。



✓ もっとやりたくなる「ごほうび」が自信に!



ごほうびコイン

レッスンに取り組むことでコインがもらえます。ためたコインは、ゲームやカード集めで使えます。



マスターバッジ

節目ステップのクリアごとにバッジを獲得できます。がんばりが「見える形」になり、自信につながります。

特長

2

オンラインスピーキング

アプリで学習した英語を“使える英語”に！
自分の言葉で伝える力を育てます。

1 レッスを予約する

LINE公式アカウントからの
予約が便利です！



Challenge Englishアプリ、おうちのかたウェブ、LINE から予約できます。

レッスンから選ぶ

レベル別・目的別レッスンがいっぱい！



先生から選ぶ

小学生指導のプロ。優しい先生たちがいっぱい！



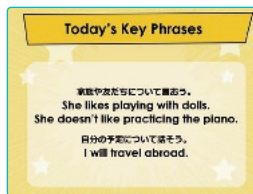
お子さまの状況やレベルに合わせて、約400種類のレッスンから選べます。



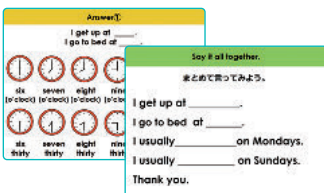
ウェルカムレッスン



レベル・ステップ別レッスン



学校の授業に役立つレッスン



好きなことを話すフリートーク



季節のお楽しみイベント



2

レッスンを受ける

1回
約15分

レッスンの受講には「Zoom」アプリが必要です。 **(インストール方法はp.11参照)**

10分前から入室できます。はじめてのかたは、早めに入室してください。

※2026/3/31までは「レッスンツール」アプリのインストールが必要です。

1 アプリ ホーム



2 レッスン入室




Zoom起動
先生入室を
待ちます

3 レッスンスタート



Zoom参加者名は
「アルファベット」で
入力を!

通常
レッスンの
流れ



今日のゴール



キーフレーズ定着



発音練習



振り返り

3

レポートを確認・次回予約



レッスン後、おうちのかたとお子さまにレポートが届きます。

「できたこと」を一緒に振り返りながら、

次のレッスンをご予約ください。

宿題がある場合は、「いつやる?」と声をかけるなどして、

やさしく見守ってあげてください。



もっとやりたくなる「ごほうび」



はじめてを応援!
努力賞4ポイント

新学年での学習スタートを応援するため、年度初めの取り組みに4ポイントプレゼントします。



連続受講を応援!
皆勤賞など

3か月連続で出席すると賞状やゲームをお届け!
1年間、皆勤賞の人にはスペシャルプレゼントも!

英検® 5級・4級・3級対応

オンライン英検® 対策講座

特長

3

学んだ力を見えるカタチ & 自信に! 2か月で英検® 合格へ!

こんなかたに
おすすめ

- そろそろ英検® のことが気になっていた
- 英検® でどんな問題が出題されるかや、合格のコツを知りたい
- めやす: レベル3で「読む・書く」に慣れたら、5級対策へ

1 ライブ授業に参加する

1回
約45分



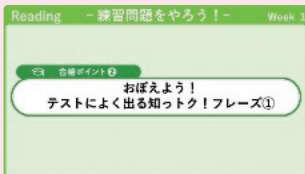
「おうちのかたウェブ」の「お知らせ」→「学習サイト」から参加できます。

全国の仲間と一緒に学べる45分! 合格ポイントを体感しながら習得!

早押し
クイズだよ



ライブ授業の流れ



みなと
なるほど!



あおい
楽しい!



はると
当たった!



りん
全問正解!

合格ポイントを学ぶ

キャラクターと楽しく
クイズ形式で練習

問題演習で定着

忙しくても安心! いつでも録画で確認できる



マークシート練習もバッチリ! 専用テキスト (PDF)



ライブ授業 年3回の英検® 試験に合わせて開催

英検® 期間に合わせて、年3回・各回6回のライブ授業を実施。
配信は毎週 木曜・金曜の2回。どちらに参加してもOKです。

5級 18:00~18:45

4級 19:00~19:45

3級 20:00~20:45

▼ 年間スケジュール ※今年度の詳しい開催日は「おうちのかたウェブ」をご覧ください。

4月	5月	6月	7月	8月	9月	10月	11月	12月	1月	2月	3月
ライブ授業 (6回)	第1回 試験	録画視聴		ライブ授業 (6回)		第2回 試験	録画 視聴	ライブ 授業 (6回)	第3回 試験	録画視聴	

▼ 内容紹介 ※ライブ授業後には宿題も出されるので、学習内容の定着を図れます。

	5級 (中1レベル)	4級 (中2レベル)	3級 (中3レベル)
1回目	リーディング演習	リーディング演習	リーディング演習
2回目	リーディング演習	リーディング・リスニング演習	長文読解演習
3回目	リスニング演習	リスニング演習	ライティング演習
4回目	リスニング演習	長文読解演習	リスニング・スピーキング演習
5回目	そっくり予想問演習①	そっくり予想問演習①	そっくり予想問演習①
6回目	そっくり予想問演習②	そっくり予想問演習②	そっくり予想問演習②

2 語彙トレーニング

合格を左右する語彙力も、クイズ形式で学習できます。
ライブ授業内でも、確認クイズを実施、記憶の定着を図ります。

収録単語数

5級
700語

4級
800語

3級
1,300語



「チャレンジスタイル」をご受講中のかたには、「有料オプション」としてご提供いたします。
「チャレンジ オプション」で検索してください。

ご利用の流れ ▶ **3つのSTEP**で受講をスタートできます。

STEP 1 ▶ アプリケーションの準備

⚠️ **ご利用端末により、必要な設定が異なります。**

最新の利用環境は
こちらをチェック

<https://www.benesse.co.jp/hogosha/eigo/rule/07.html>

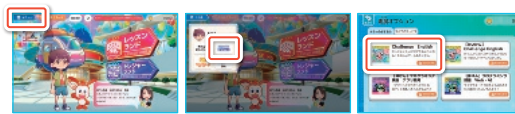


チャレンジパッド

チャレンジパッドで利用する場合

アプリのインストールは不要です。
今すぐご利用いただけます。

※一部のチャレンジパッドは
ご自身でインストールが必要な場合があります。



①メニュー

②追加オプション

③ Challenge English

※表示位置は
利用者により異なります。



タブレット
スマートフォン
パソコン

iPad、タブレット、スマートフォン、パソコンで利用する場合

2つのアプリをインストールしてください。



チャレンジイングリッシュ

※ご利用時に起動します



Zoom Workspace

※直接起動はしません

iPad、タブレット、スマートフォンのかたは、二次元コードから

App Store

iPad、iPhone のかたはこちら



Challenge English



Zoom

Google Play

Android端末のかたはこちら



Challenge English



Zoom

パソコンのかたは「**おうちのかたウェブ**」(保護者サイト)から

おうちのかたウェブ



<https://ce.benesse.ne.jp/open/download>

マイクとカメラが内蔵されていない端末の場合は、当社または市販のヘッドフォンマイクやウェブカメラを別途ご購入ください。
※2026/3/31 までは「レッスンツール」アプリのインストールが必要です。

※スマートフォン、Android タブレットでご利用いただけるのは、2026/4/1 以降です。

STEP 2 ▶ 初回設定とレベル設定

目安

レベルチェックを受ける場合: 30分程度
受けない場合: 10分程度

まずはアプリを起動して、初回設定を進めていきます。

⚠️ **ログインには会員番号とパスワードが必要です。**

1 メールアドレス登録

重要なお知らせをメールでお届けするため、メールアドレスの登録が必須です。

・お子さまの学習の取り組み状況 ・オンラインスピーキングの予約連絡

※設定完了後、確認メールが届いたか必ずご確認ください。

※メールアドレスの変更は「おうちのかたウェブ」からできます。

※ここで登録したメールアドレスは、(Challenge English)専用です。

2 レベルチェック

レベルは「**チェックを受ける**」または「**レベルを決める**」のどちらかを選べます。英語がはじめてのお子さまや、低学年のお子さまは、「**レベルを決める**」がオススメです。お子さまに合わせて無理のない方法をお選びください。

レベルチェックをスキップする場合

英語がはじめてのお子さま→「レベル 1」

アルファベットや 2～3 語の文が聞き取れるお子さま→「レベル 2」

Point 小学 1、2 年生のお子さまへ：

少しやさしめのレベルから始めるのがおすすめ

「できた!」を積み重ねることで自信がつき、楽しく続けやすくなります。

※一度決定したレベルは、ご自身では変更できません。

変更したい場合は、「会員向けお問い合わせ窓口」へご連絡ください。



3 目標設定

学習を続ける目安として、週あたりの目標取り組み回数を決めます。設定した目標に応じたレッスン数が、アプリ内の「Today's Lessons」に表示され、毎日の取り組みが進めやすくなります。(詳しくは p.13 をチェック)



STEP 3 プロフィール設定

目安 5分程度

講師にお子さまのことを知ってもらうための設定です。お子さまの得意なことや、レッスンで気をつけてほしい点などのリクエストを設定できます。



初回設定完了! さっそく、<Challenge English>アプリ「Today's Lessons」から学習をスタート!

友だち追加してね!



Challenge English
LINE公式アカウント

お子さまの学習を応援する季節のイベントや、おうちのかた向けお役立ち情報をいち早くお届けします。「おうちのかたウェブ」にもここから簡単にアクセスできます。



読み取って友だち追加

取り組みの目安

▼ しっかり進めるタイプ 1か月で1ステップクリアー

目標1か月
24
レッスン
以上

取り組みの目安: 週3日(1回約15分~) + オンラインスピーキング

こんなタイプにオススメ

- まとまった時間が取れる
- どんどん先に進みたい
- 1年でレベルアップしたい

取り組み例 週6レッスンを目標に!

月	火	水	木	金	土	日
CEアプリ 2レッスン 		CEアプリ 2レッスン 		CEアプリ 2レッスン 	オンライン スピーキング 	

▼ 習い事などで忙しいタイプ 2か月で1ステップクリアー

目標1か月
12
レッスン
以上

取り組みの目安: 週1日(1回約15分~) + オンラインスピーキング

こんなタイプにオススメ

- 無理なく続けたい
- 習い事と両立したい
- マイペースに進めたい

取り組み例 週3レッスンを目標に!

月	火	水	木	金	土	日
			CEアプリ 3レッスン 	オンライン スピーキング 		



土曜日は〈オンラインスピーキング〉の日と決めています。覚えやすいのでオススメです。

小2: Yさんのお母さま

小2から「チャレンジタッチ」後に1レッスンを約束。ずっと続けて去年、英検®5級に合格しました。

小6: Kさんのお父さま



Challenge English で力がつくヒミツ

1レベル												
Step	1	2	3	4	5	6	7	8	9	10	11	12
1ステップの内容												
デジタルレッスン 1ステップ 約30回						×	オンラインスピーキング 1~4回 <small>※ご受講回数による</small>					

CE アプリ × オンラインスピーキングを バランスよく 取り組むのが大切!

- アプリとオンラインスピーキングはレベル連動
- 学んで(=インプット)話す(=アウトプット)のサイクルが学習効果に!
- ステップアップ・レベルアップをめざしましょう!
※ 1レベル=12ステップ(1ステップ約30レッスン)

学んだことを
話すから
力がつくんだ!



友だち追加してね!



Challenge
English
LINE公式アカウント

LINEでスケジュール診断 「診断」と話しかけてね!

3つの質問に答えていただくと、お子さまにピッタリの
オススメ学習スケジュールを個別に提案します!



読み取って友だち追加

〈Challenge English〉について

●〈Challenge English〉は、小学生～高校生のかたを対象に、Web および専用アプリケーションで学習する英語 4 技能学習サービスや、外国人講師とのマンツーマン英会話レッスンを毎月、配信・提供します。小学生には「使える英語力」の土台を育む〈Challenge English (小学生向け)〉を、中学生・高校生には、入試に向けて、より「実践的な聞く・話す力」をつけられる〈Challenge English (中学・高校生向け)〉を提供しています。

※お申し込み後は、退会のお申し出をいただかない限り、「高校3年生」終了まで毎月継続して配信・提供します。
※「進研ゼミ」退会后、「チャレンジ」にスタイル変更した場合も引き続きご受講いただけます。

●ご受講にあたっては、Web で〈ベネッセの通信教育サービス〉共通利用規約をご確認ください。
<https://www.benesse.co.jp/zemi/term/>

サービスの内容

●英語 4 技能をバランスよく伸ばせるデジタルレッスンと到達度テストが受けられる！

□**Challenge English アプリ** (1レッスン約 5 分～、毎日取り組み放題)

●外国人講師と個別英会話レッスンができる！

□**オンラインスピーキング** (1回約 15 分、月 1 回～4 回)

※日本国内でのご利用が対象です。〈オンラインスピーキング〉は事前予約制で、契約回数分のレッスンをご受講いただけます。
※小学 1～3 年生は毎月 1 日～翌月末日まで、小学 4～6 年生は毎月 1 日～翌々月 15 日までにご受講ください。
※契約期間中に受講されなかった分のレッスンは繰り越してできません。

●2 か月間で英検 (R) 合格がめざせる！

□**オンライン英検 (R) 対策講座 5～3 級** (全 6 回のライブ授業、1 回約 45 分、録画は見放題)

安心! ご契約

●入会金・再入会金は一切いただきません。

●変更・退会のご連絡をいただかない限り、ご登録内容 (お届け先・お支払い条件等) をサービス終了まで適用します。

●退会はいつでも可能です。最終受講月の前月 1 日までにご連絡ください。

(例：7 月号から退会の場合、6 月 1 日まで。4 月号のみ 2 月 25 日まで。)

まとめ払いのかたが途中で退会する場合、受講月数に応じて残りの受講費を返金します。

●まとめ払いのかたには、お支払い期間満了前に、次の受講内容とお支払い方法について確認のご連絡をします。

●〈Challenge English〉をご受講のかたは、オンラインスピーキングの契約回数にかかわらず、

中学生からは「月 2 回」に自動的に移行します。ご希望のかたは月 1 回の選択も可能です。

継続・退会のお手続き

■継続のお手続き

継続のお手続きは不要です。

●まとめ払いのかたにはお支払い期間終了前に、保護者のかた、お支払い者のかた向けに今後のご受講に関するお知らせをお届けします。このお知らせは、「Web お客様サポート」に掲載のうえ、メールでご案内します。郵送でのお知らせもお手続きいただけます。

●今後のご受講に関するお知らせを必ずご確認ください。退会、お支払い方法・入金方法の変更の場合は、お手続きください。

■退会のお手続き

退会にはご連絡が必要です。退会希望月号の前月 1 日までに、お電話でご連絡ください。

毎月号の退会締切日を過ぎますと、退会が 1 か月先となります。

(例：7 月号から退会の場合、6 月 1 日まで。4 月号のみ 2 月 25 日まで。)

●まとめ払いのかたが退会の場合、未受講月数分の残金を返金します。

退会後のコンテンツ利用について

●〈Challenge English〉アプリのデジタルレッスンは、最終受講月末をもってご利用いただけなくなります。

●〈オンラインスピーキング〉は、最終受講月の翌々月末までご利用いただけます。

なお、高校 3 年生終了後は、5 月末日で全てのコンテンツがご利用いただけなくなります。

登録内容の確認 / 変更手続き / 会員番号・パスワード管理

■登録内容の確認

- 「Web お客様サポート」にログインし、登録内容をご確認いただけます。
- 初回教材とは別送のハガキで会員番号・パスワードをお届けします。
〈ベネッセの通信教育サービス〉ご利用時に、ご自身でパスワードを変更された場合、ハガキのお届けがないことがあります。



ご確認いただける内容

- ・会員番号（10ケタの数字） ・お名前／ご住所／電話番号／性別／生年月日 ・保護者のかたのお名前

■登録内容の変更手続き

- 「Web お客様サポート」から変更できます。各種締切日をご確認のうえ、変更締切日までにお手続きください。
- ※転居の際は、郵便局への「転居届」もお手続きください。手続き期間中に旧住所にお届けする場合があります。

■会員番号・パスワードの管理

- 各種お手続きには、会員番号・パスワードが必要です。お手元で保管してください。
- 紛失したり、第三者のかたへ伝えたりしないよう、管理には十分ご注意ください。

パスワードの変更・再発行

- セキュリティ強化のため、パスワードの定期的な変更をおすすめします。ご自身でご変更ください。
- ご自身でパスワードを設定・変更された場合、最初の1文字と*で印字しています。ご不明な場合は、再発行できます。
※スマートフォンの場合は右上の2次元コードをご利用ください。「ベネッセ パスワード」でも検索できます。
※パスワードを再発行すると、すぐに以前のパスワードが利用できなくなります。 ※メールアドレスのご登録がない場合、新しいパスワードはハガキでご連絡します。
- タブレットを紛失された場合は、必ずパスワードを変更してください。
- パスワードを忘れた場合または変更する場合は「Web お客様サポート」で再発行できます。

会員番号の確認

- メールアドレスを「Web お客様サポート」にご登録いただければ、会員番号はWebで確認できます。

支払い方法

- クレジットカード払い、コンビニエンスストア振込、口座自動引落（郵便口座・銀行口座）があります。
- 保護者のかた以外でお支払い者をご登録いただいている場合、入金方法・お支払い方法の変更は、お支払い者からお受けできます。入金方法・お支払い方法以外の変更に関しては、保護者のかたからのお申し出のみお受けできます。

支払方法に関する詳細 以下のサイトでご確認いただけます。
<https://www.benesse.co.jp/hogosha/sho/rule/04.html>



各種お手続きの方法と締切日

- お手続きは、24時間可能なWebがおすすめです。Webのお手続きには会員番号とパスワードが必要です。

Webでお手続きいただける内容

- ご入金手続きの変更、内容確認
- 入金方法変更
- お支払い期間変更
- 受講費・お支払い内容の確認
- 登録内容（住所・電話番号など）の変更

※上記手続き内容に記載がない内容（退会など）や、電話でのお手続きを希望される場合は、会員向けお問い合わせ窓口までご連絡ください。

Web お客様サポート

ベネッセ 手続き 🔍 検索



各種締切日	受講費支払い		お支払い方法変更	お支払い期間変更	登録内容変更 (住所・電話番号など)	退会連絡
	振込	口座引落				
	当月8日	当月26日				
	当月8日	当月26日	当月1日	当月1日	当月1日	当月1日
	口座引落日が土・日・祝日は翌営業日		日、祝は翌営業日			

受講費・教材の返品

■〈Challenge English〉2026年度 受講費 2026年2月現在：税込（消費税10%）

〈Challenge English 小学生向け〉

オンラインスピーキング	通常価格			特別割引価格		
	毎月払い	6か月分 まとめ払い	12か月分 まとめ払い	毎月払い	6か月分 まとめ払い	12か月分 まとめ払い
なし	月々1,120円	6,720円	13,440円	月々500円	3,000円	6,000円
月1回	月々2,200円	13,200円	26,400円	月々1,080円	6,480円	12,960円
★月2回★	月々3,280円	19,680円	39,360円	月々2,160円	12,960円	25,920円
月3回	月々4,100円	24,600円	49,200円	月々2,980円	17,880円	35,760円
月4回	月々5,100円	30,600円	61,200円	月々3,980円	23,880円	47,760円

※受講費には初回教材の発送費・その他サービスを含みます。ただし、お支払いの際の手数料・インターネット接続料・通信料などは含みません。
 ※月の途中から受講した場合、受講費の日割計算はしません。1か月分の受講費が発生します。
 ※実際の受講回数が契約回数に満たない場合でも、受講費の返金はありません。
 ※契約回数を変更される場合、受講費の差額を返金または請求します。※受講費は学年や年度によって変わることがあります。
 ※特別割引価格は、2025年度〈チャレンジタッチ〉と〈オンラインスピーキング〉を受講され、〈Challenge English〉への契約移行対象となったかたの価格です。

〈Challenge English 中学・高校生向け〉

オンラインスピーキング	通常価格			特別割引価格（小学生のかた）		
	毎月払い	6か月分 まとめ払い	12か月分 まとめ払い	毎月払い	6か月分 まとめ払い	12か月分 まとめ払い
★月2回★	月々5,700円	31,620円	51,840円	月々3,280円	19,680円	39,360円

※中学進学後の4月号からは〈Challenge English 中学・高校生向け〉をお届けします。
 ※小学6年生の12か月分まとめ払いの金額は開始月号によって異なります。翌年4月号以降は〈Challenge English 中学・高校生向け〉の受講費となります。

〈Challenge English 小学生向け〉 オンラインスピーキング 追加チケット

	価格	チケット有効期限
1枚	1,080円	お申し込み月の翌月末日まで
6枚	6,480円	お申し込み月+6か月後の末日まで
12枚	12,960円	お申し込み月+1年後の末日まで

ご購入はこちら！



〈Challenge English 小学生向け〉 オンラインスピーキング 検定攻略コース

●英検®対策として、級別にスピーキング対策(5～2級)・ライティング対策(3～2級)ができます。

	価格	チケット有効期限
1枚	1,390円	お申し込み月の翌々月末日まで
2枚	2,780円	お申し込み月+3か月後の末日まで
4枚	5,280円	お申し込み月+6か月後の末日まで

ご購入はこちら！



※追加チケットには有効期限があります。有効期限内であっても、〈Challenge English〉を途中退会された場合、ご利用いただけません。
 ※ご購入いただいたチケットの払い戻しはできません。チケットの有効期限内でレッスン受講を中止したり、〈Challenge English〉を退会される場合も返金できません。
 ※小学生向けの〈オンラインスピーキング〉のチケットは、「検定攻略コース」のレッスン、中学・高校生向けの〈オンラインスピーキング〉では使えません。
 ※会員ご本人さまがレッスンを受講する際に、ごきょうだいやおうちのかたが同席されることは可能です。
 ただし、ごきょうだいや家族名義での追加利用分の購入・共有、ごきょうだいやおうちのかたのみでの受講、レッスン履歴を残すことはできません。
 ※追加チケットは分割でのお支払いはできません。クレジットカード払いのみとなります。手数料は無料です。

■教材の返品

教材の不良・不具合以外、お客さまのご都合による返品・返金はできません。
 乱丁・落丁または破損した教材が届いた場合は、「会員向けお問い合わせ窓口」までご連絡ください。

- オンラインスピーキング（通常コース）は、「進研ゼミ」（紙の「チャレンジ」）の有料オプションとして提供する、外国人講師との個別英会話レッスンです。契約回数分のレッスンを毎月ご受講いただけます。お申し込み後は、退会のお申し出をいただくまで、「進研ゼミ」の受講終了まで継続して提供します。

※「チャレンジタッチ」にスタイル変更された場合は、ご受講いただけません。
英語学習をご希望の場合は、別途、〈Challenge English〉のお申し込みが必要です。
詳しくは「チャレンジイングリッシュ」で検索。

- 「進研ゼミ」をご受講中のかたは、「進研ゼミ」の受講ルールをご確認ください。
<https://www.benesse.co.jp/hogosha/>

サービスの内容

- 外国人講師と個別英会話レッスンができる！

□オンラインスピーキング（1回約15分、月1回～4回）

※日本国内でのご利用が対象です。〈オンラインスピーキング〉は事前予約制で、契約回数分のレッスンをご受講いただけます。
※小学1～3年生は毎月1日～翌月末日まで、小学4～6年生は毎月1日～翌々月15日までにご受講ください。
※契約期間中に受講されなかった分のレッスンは繰り越してできません。

安心！ご契約

- 〈オンラインスピーキング〉のご利用には、「進研ゼミ」のご受講が必要です。「進研ゼミ」を退会されると、〈オンラインスピーキング〉も退会となります。ご希望の場合には〈Challenge English〉のみをご受講いただけます。詳しくは、「チャレンジイングリッシュ」で検索。
- 〈オンラインスピーキング〉の契約回数の変更・退会はいつでも可能です。まとめ払いのかたが契約回数の減少・退会の場合、未受講月数分の残金をご返金します。
- 「進研ゼミ」を一括払いでご受講のかたには、お支払い期間満了前に、次の受講内容とお支払い方法について〈オンラインスピーキング〉を含めて確認のご連絡をします。
- 「進研ゼミ小6講座」で〈オンラインスピーキング〉をご受講のかたは、契約回数（月1～4回）にかかわらず、「中一講座」から「月2回」に自動的に移行します。
※ただし、「進研ゼミ」契約のあるかたに限り、ご希望のかたは月1回の選択も可能です。

継続・変更・退会のお手続き

■継続のお手続き

継続のお手続きは不要です。

●まとめ払いのかたにはお支払い期間終了前に、保護者のかた、お支払い者のかた向けに「進研ゼミ」の今後のご受講に関するお知らせの中で、〈オンラインスピーキング〉のご受講についてご連絡します。このお知らせは、「Web お客様サポート」に掲載のうえ、メールでご案内します。郵送でのお知らせもお手続きいただけます。

●「進研ゼミ」の今後のご受講に関するお知らせを必ずご確認ください。退会、お支払い方法・入金方法の変更の場合は、お手続きください。〈オンラインスピーキング〉のみのお支払い方法、入金方法の変更はできません。

■変更・退会のお手続き

退会にはご連絡が必要です。退会希望月号の前月 1 日までにお電話でご連絡ください。

毎月号の退会締切日を過ぎますと、退会が 1 か月先となります。

(例：7月号から退会の場合、6月 1 日まで。4月号のみ 2月 25 日まで。)

変更手続きは Web から可能です。

※入会ページから再度ご希望の回数を選択いただくと、契約回数が増えたり減ったりします。



●まとめ払いのかたが契約回数の減少・退会の場合、未受講月数分の残金を返金します。

●「進研ゼミ」を退会されると、〈オンラインスピーキング〉も退会となります。ご希望の場合は、〈Challenge English〉のみをご受講いただけます。詳しくは「チャレンジイングリッシュ」で検索。

退会後のコンテンツ利用について

「進研ゼミ」および〈オンラインスピーキング〉を退会した場合

- 〈Challenge English〉アプリのデジタルレッスンは、最終受講月末をもってご利用いただけなくなります。
- 〈オンラインスピーキング〉は、最終受講月の翌々月末までご利用いただけます。なお、高校 3 年生終了後は、5 月末日で全てのコンテンツがご利用いただけなくなります。

〈オンラインスピーキング〉のみを退会した場合

- 「進研ゼミ」ご受講中は、引き続き〈Challenge English〉アプリのデジタルレッスンがご利用いただけます。
- 付与済みの〈オンラインスピーキング〉チケットは、利用期限までご利用いただけます。

受講費・教材の返品

■オンラインスピーキング 2026年度 受講費

2026年2月現在：税込（消費税10%）

〈小学生向け〉

	金額 (月あたり)
月1回	1,080円
月2回	2,160円
月3回	2,980円
月4回	3,980円

※(オンラインスピーキング)の受講費は、「進研ゼミ」の受講費と合わせてご請求します。(「進研ゼミ」を一括払いでご入金済みの場合、お申し込み月号から「進研ゼミ」のお支払い期間終了月号までの受講費を、お手続き完了後すぐに追加請求いたします。)

※受講費には初回教材の発送費・その他サービスを含みます。ただし、お支払いの際の手数料・インターネット接続料・通信料などは含みません。

※月の途中から受講した場合、受講費の日割り計算はしません。1か月分の受講費が発生します。

※実際の受講回数が契約回数に満たない場合でも、受講費の返金はありません。

※契約回数を変更される場合、受講費の差額を返金または請求します。

※受講費は学年や年度によって変わることがあります。

〈中学生・高校生向け〉

	金額 (月あたり)
月2回	2,780円

※ご希望のかたは月1回(1,390円)も選択可。

〈Challenge English 小学生向け〉 オンラインスピーキング 追加チケット

	価格 ※税込	チケット有効期限
1枚	1,080円	お申し込み月の翌月末日まで

ご購入はこちら！



〈Challenge English 小学生向け〉 オンラインスピーキング 検定攻略コース

●英検®対策の「検定攻略コース」のチケットを単品でご購入いただけます。
級別にスピーキング対策(5～2級)・ライティング対策(3～2級)ができます。

	価格 ※税込	チケット有効期限
1枚	1,390円	お申し込み月の翌々月末まで
2枚	2,780円	お申し込み月+3か月後の末日まで
4枚	5,280円	お申し込み月+6か月後の末日まで

ご購入はこちら！



※追加チケットには有効期限があります。有効期限内であっても、〈Challenge English〉を途中退会された場合、ご利用いただけません。

※ご購入いただいたチケットの払い戻しはできません。チケットの有効期限内でレッスン受講を中止したり、〈オンラインスピーキング〉を退会される場合も返金できません。

※小学生向けの〈オンラインスピーキング〉のチケットは、「検定攻略コース」のレッスン、中学・高校生向けの〈オンラインスピーキング〉では使えません。

※会員ご本人さまがレッスンを受講する際に、ごきょうだいやおうちのかが同席されることは可能です。

ただし、ごきょうだいや家族名義での追加利用分の購入・共有、ごきょうだいのかたのみでの受講、レッスン履歴を残すことはできません。

※追加チケットは分割でのお支払いはできません。クレジットカード払いのみとなります。手数料は無料です。

■教材の返品

教材の不良・不具合以外、お客さまのご都合による返品・返金はできません。

乱丁・落丁または破損した教材が届いた場合は、「会員向けお問い合わせ窓口」までご連絡ください。

英検®は、公益財団法人日本英語検定協会の登録商標です。※このコンテンツは、公益財団法人日本英語検定協会の承認や推奨、その他の検討を受けたものではありません。

動作環境

- インターネットにつながった「チャレンジタッチ」受講用端末、タブレット、スマートフォン、パソコン
- ヘッドフォンマイク、Web カメラ（お使いの機器に内蔵されていない場合）

動作環境は下記サイトをご確認ください。

<https://www.benesse.co.jp/hogosha/eigo/rule/07.html>



努力賞ポイント

- 年に1回、初回月の翌月末までに、〈オンラインスピーキング〉のレッスンを1回以上受けた場合
努力賞ポイント4ポイントを付与します。（翌々月末までに付与）

※4月分をご受講のかたの場合、4ポイントがもらえる取り組み締切日は5月31日（6月末までに付与）

※チケットの月号・種類は問いません。「レッスンを受けた」とは、「おうちのかたウェブ」の「オンラインスピーキングレポート」で、「レッスン履歴一覧」の出席欄に○か△がついている状態です。

※「努力賞ポイント」について、詳しくは「努力賞プレゼントカタログ」をご覧ください。ポイントの付与状況は、「努力賞ウェブ」で確認できます。努力賞には交換期限があります。努力賞のデザイン・色・交換期限などは変わることがあります。

〈オンラインスピーキング〉ご受講にあたってのお願い

●レッスン内容の録画について

レッスン内容の改善・開発のために録画するシステムを採用しています。ご了承ください。

※内容を録画するシステムを採用し、当社のレッスン品質管理・向上に使用しています。

（当社および当社の業務委託先では品質管理の目的で使用し、無断で第三者に公開することはございません。ご了承のうえお申し込みください。）

※お客さまにてレッスンを録画・撮影することは、私的な利用に限らせていただきます。動画投稿サイトへの掲載は禁止させていただきます。

●レッスン中の行動について

レッスン中は次のような行為は禁止させていただきます。下記の行為が確認された場合はレッスンの中断もしくは中止させていただきます。また、下記に該当する行為があった場合、保護者のかたにご連絡することがあります。

1. 講師の授業進行を妨げる行為
2. 犯罪行為および犯罪に結びつく行為
3. 講師への嫌がらせや、公序良俗に反するハラスメント行為
4. 電子メールの送受信など、講師に個人的に接触しようとする行為

よくいただくお問い合わせ

Q 一度設定したレベルを変更することはできますか？

A 「会員向けお問い合わせ窓口」にご相談ください。

レベル決定後に「難しすぎる」「簡単すぎる」のでレベル変更をしたい、という場合は3・4ページの「レベルとカリキュラム」をご確認のうえ、会員向けお問い合わせ窓口にご相談ください。

※レベル決定後は、決定レベルとそれより下のレベルのレッスンに取り組むことができます。また、年3回、学習の進み具合に関係なくご自分のレベルの「レベルアップテスト」を受けられる「レベルアップトライアル」があります（9月、12月、3月頃）。テストに合格するとすぐに次のレベルに上がることができます。

Q <Challenge English>アプリのスピーキングレッスン(会話/発音)で話した英語がうまく通じません。

A ● 英語が全く通じない

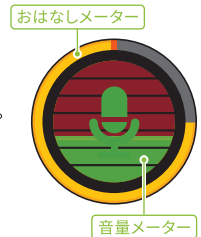
音量メーターが動かない（グレーのまま）場合、周辺機器が正しく接続されているかを確認してください。

● 違う言葉を話しても正解になる

発音判定システムは、音素単位で一致または近似する部分が多い場合には、正解と認識されることがあります。

● 通じることもあるが、通じないことが多い場合

「おはなしメーター」が動き始めてから話し始めるようにしてください。また、なるべく静かな環境で発話してください。詳しくは、「おうちのかたウェブ」の「よくあるご質問」をご覧ください。



Q <オンラインスピーキング>で声や映像が途切れる。映像が表示されません。

A 一度、レッスンから出て、入り直してください。

Zoom内で退出ボタンを押して退出してください。

Q <オンラインスピーキング>のレッスンルームに入室できません。

A 「Zoom」をインストール済みかをご確認ください。

直接Zoomからの入室はできません。「おうちのかたウェブ」または<Challenge English>アプリから入室してください。



それ以外の困ったことは... をチェック

契約に関するお問い合わせは「会員向けお問い合わせ窓口」へ

スマートフォンで2次元コードを読み取ってお問い合わせください。

*スマートフォンで読み込めない場合は、「小学講座 問い合わせ」で検索のうえ、お問い合わせください。



操作についてお困りのときは「ヘルプデスク」へ

指定した日時に電話してほしい

Webで簡単予約、ヘルプデスクからお電話します。

電話予約サイト bc-zemi-hd.resv.jp (24時間受付)



読み取れない場合は、0120-373-763 にお電話ください。

受付時間 9:00 ~ 18:00 (年末年始を除く)

※通話料無料 ※まちがい電話が増えております。番号をよくお確かめのうえ、おかけください。

3営業日で
回答



! トラブルが発生して<オンラインスピーキング>が受講できなかった場合はWebでお問い合わせください。

「おうちのかたウェブ」→「オンラインスピーキング」→「お問い合わせ」にお進みください。

〈オンラインスピーキング〉予約・受講ルール 早見表

開講時間	平日・祝 16:00～21:00 土・日 9:00～21:00 毎時0分～/20分～/40分～スタート ※年末年始およびフィリピンの一部祝日を除く ※レッスンは1回あたり約15分です
受講期間	小学1年生～3年生のかた 毎月1日～翌月末日 例) 5月号チケットの受講期間: 5/1～6/30 小学4年生～6年生のかた 毎月1日～翌々月15日 例) 5月号チケットの受講期間: 5/1～7/15
予約・変更 キャンセル	レッスン開始時間の 1時間前まで 予約・変更・キャンセル可 例) 19:20のレッスンは18:19まで予約・変更・キャンセル可能
欠席した場合	キャンセル可能時間を超えた場合はレッスンを利用したものと見なします。

おたすけシート レッスンで困ったら、先生に見せてね!



がめんがみえないとき

アイ キャーント スィー ユー

I can't see you.



おとがきこえないとき

アイ キャーント ヒア ユー

I can't hear you.



スライドがみえないとき

アイ キャーント
スィー ざ スら이드

I can't see the slide.



もういちどいってほしいとき

ワンス モア(~) プリーズ

Once more, please.



ちょっとまってほしいとき

ワン モウメント プリーズ

One moment, please.



ゆっくりしゃべってほしいとき

スピーク スろウリー プリーズ

Speak slowly, please.



〈オンラインスピーキング〉お楽しみカレンダー

季節限定のお楽しみ!
レッスンの最初の5分でイベントを楽しもう!

4 ----- 5 ----- 6 ----- 7 ----- 8 ----- 9 ----- 10 ----- 11 ----- 12 ----- 1 ----- 2 ----- 3



Let's go on a picnic!



Trick or Treat!



Happy Valentine's Day!



11/4-11/11 **Freddy's Birthday Week!**
たんじょうびイベントも!

LINE イベントやお役立ち
情報をお届け!
友だち追加で🎁も!



おたすけシート レッスンで困ったら、先生に見せてね!



I can't hear you.



I can't see you.



**Once more,
please.**



**I can't see
the slide.**



**Speak slowly,
please.**



**One moment,
please.**

